


# Fișă tehnică

## Jgheab pentru cabluri DKS 60 FS

Număr articol: 6085202



DKS 60 = Sistem de jgheaburi din tablă perforată cu înălțimea laturilor de 60 mm.  
Sistemul de jgheaburi perforate pentru cabluri conform directivei VdS 2092 cu 30% perforații pentru montarea sub instalații de sprinklere.  
Trecerea prin bază se face pornind de la lățimea de 200 mm  
Piese de legătură se comandă separat.  
Atenuare magnetică datorată ecranării fără capac 20 dB, cu capac 50 dB.



**St** Oțel

**FS** zincat în bandă

### Date de bază

Număr articol	6085202
Tip	DKS 640 FS
Denumirea 1	Jgheab cabluri DKS
Denumirea 2	perforat, cu iesire prin baza
Producător	OBO
Dimensiune	60x400x3000
Material	Oțel
Suprafață	zincat în bandă
Standard suprafață	DIN EN 10346
Cea mai mică unitate de vânzare VK	3
Unitate de măsură pentru cantități	Metru
Greutate	493,334 kg
Unitate de măsură	kg/100 m

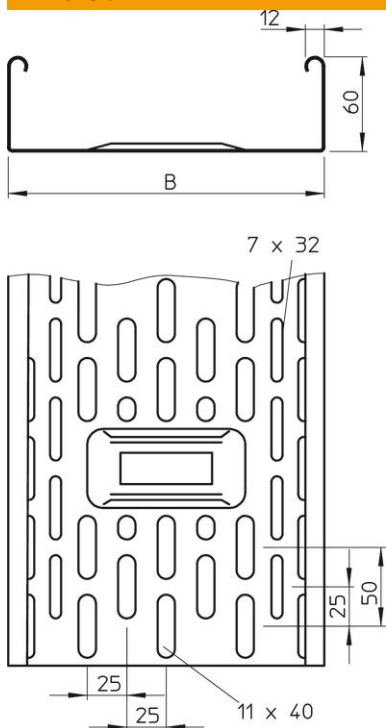
# Fișă tehnică

## Jgheab pentru cabluri DKS 60 FS

Număr articol: 6085202



### Dimensiuni



Dimensiune	60 x 400
Lungime	3.000 mm
Lungime	10 ft
Lățimea	400 mm
Lățimea	16 in
Înălțime	60 mm
Înălțime	2 in
Grosimea tablei	0,04 in
Grosimea tablei	1,5 mm
Dimensiune B	400 mm

### Date tehnice

Execuție legătură	fără piesă de legătură
Tipul de strângere a sistemului de montaj	Pardoseală Tavan Montaj
Utilizabil	nu
Menținerea în funcțiune	nu
Cu capac	nu
Perforație de montaj în bază	da
Desenul găurii NATO	nu
Secțiune utilă	238 cm <sup>2</sup>
Secțiune utilă	23800 mm <sup>2</sup>
Oțel inoxidabil, băițuit	nu
Perforație laterală	da
Varianta pentru încărcări mari	nu
Tip test de încărcare conform IEC 61537	Tip II
Tip de conector pentru sistemul de susținere a cablurilor	înșurubat

# Fișă tehnică

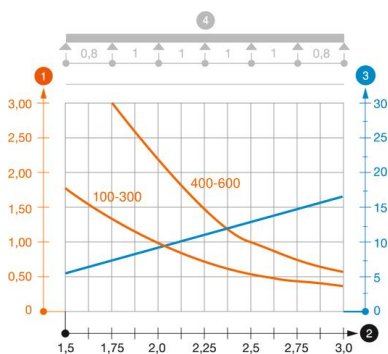
## Jgheab pentru cabluri DKS 60 FS

Număr articol: 6085202



### Încărcare

distanțe de sprijin utilizabile min.	1,5 m
distanțe de sprijin utilizabile max.	3 m
Distanța dintre reazeme 1,5m	3 kN/m
Distanța dintre reazeme 2,0m	2,25 kN/m
Distanța dintre reazeme 2,5m	1 kN/m
Distanța dintre reazeme 3,0m	0,65 kN/m



### Diagramă de încărcare jgheab pentru cabluri tip DKS 60

- 1 Încărcare admisibilă a jgheabului/podului vertical de cabluri în kN/m, fără greutatea unui om
  - 2 Lățime între reazeme în m
  - 3 Săgeată lonjeron, în mm la kN/m admiși
  - 4 Schema de încărcare la procedeul de efectuare a probelor
- Curbă de încărcare cu lățimea jgheabului/podului de cabluri în mm
  - Curba săgeții lonjeronului în funcție de distanța între reazeme