


Fișă tehnică

Minicanal AZ, 50 FS

Număr articol: 6075096



Minicanal AZ cu înălțimea laturilor de 50 mm.
Atenuare magnetică datorată ecranării fără capac 20 dB, cu capac 50 dB.



St Oțel
FS zincat în bandă

Date de bază

Număr articol	6075096
Denumirea 1	Minicanal AZ
Denumirea 2	perforat
Producător	OBO
Dimensiune	50x50x3000
Material	Oțel
Suprafață	zincat în bandă
Standard suprafață	DIN EN 10346
Cea mai mică unitate de vânzare VK	3
Unitate de măsură pentru cantități	Metru
Greutate	135,7 kg
Unitate de măsură	kg/100 m

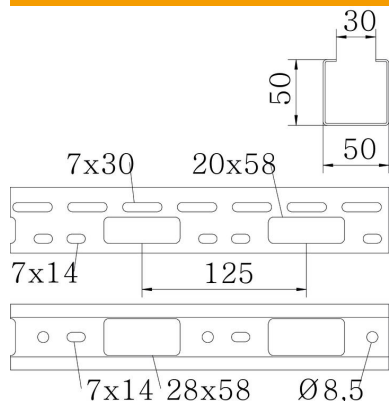
Fișă tehnică

Minicanal AZ, 50 FS

Număr articol: 6075096



Dimensiuni



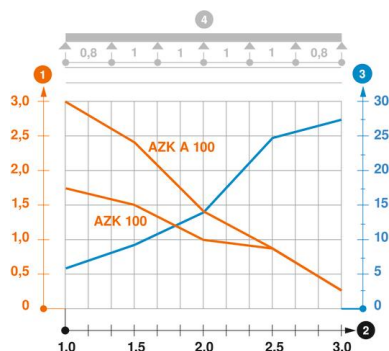
Dimensiune	50 x 50 x 1,5
Lungime	3.000 mm
Lățimea	50 mm
Înălțime	50 mm
Grosimea tablei	1,5 mm

Date tehnice

Execuție legătură	fără piesă de legătură
Tipul de strângere a sistemului de montaj	Tavan Montaj
Mentținerea în funcțiune	nu
Perforație de montaj în bază	da
Desenul găurii NATO	nu
Secțiune utilă	25 cm ²
Secțiune utilă	2500 mm ²
Oțel inoxidabil, băițuit	nu
Perforație laterală	da
Variantă pentru încărcări mari	nu

Încărcare

distanțe de sprijin utilizabile min.	1 m
distanțe de sprijin utilizabile max.	3 m
Distanța dintre reazeme 1,0 m	2,5 kN/m
Distanța dintre reazeme 1,5m	2 kN/m
Distanța dintre reazeme 2,0m	1,2 kN/m
Distanța dintre reazeme 2,5m	0,85 kN/m
Distanța dintre reazeme 3,0m	0,5 kN/m



Diagramă de încărcare, canal AZ

- 1 Încărcare admisibilă a jgheabului/podului vertical de cabluri în kN/m, fără greutatea unui om
 - 2 Lățime între reazeme în m
 - 3 Săgeată lonjeron, în mm la kN/m admiși
 - 4 Schema de încărcare la procedeul de efectuare a probelor
- Curbă de încărcare cu lățimea jgheabului/podului de cabluri în mm
 - Curba săgeții lonjeronului în funcție de distanța între reazeme